


## DETALII UȘI DE LEMN

Ușile de lemn sunt fabricate cu cea mai nouă tehnologie din domeniu, și au structuri diferite pentru orice exigență, pentru orice buzunar și pentru orice situație, toate fiind caracterizate de finisaje deosebite. Cele mai căutate sunt ușile pline.



Sunt trei tipuri de miez de ușă, ele diferă prin utilitate și utilizare. Diferența majoră constă în structura lor, care are izolație fonică diferită. Toate ușile au grosimea totală de 39 mm, sunt fabricate din conglomerat de lemn presat, sunt mai ușoare decât ușile din lemn masiv și au caracteristici de izolare termică și fonică mult mai ridicate.



structură celulară (12 kg/mp)  
izolare fonică 28dB

structură tubulară (16 kg/mp)  
izolare fonică 30dB

structură compactă (23 kg/mp)  
izolare fonică 32dB

Rama foilor de ușă este din lemn masiv, tocul **reglabil** este din conglomerat de lemn presat sau lemn masiv, cu pervaze de 63 mm. Peste placajul de lemn se aplică un strat de furnir de lemn natural sau imitație de furnir, cu rezistență egală cu cea a podelelor laminate.

Finisajele disponibile și modelele de ușă sunt foarte variate, și pot fi combinate cu diverse finisaje de tocuri. De asemenea muchiile ușilor și a tocurilor pot fi diferite, ușile pot avea diferite decupaje cu sticlă clară, sablată, cu modele sau vitrată (pervazele pot fi înobilate cu diferite tipuri de ornamente):



Tip E - unghiular



Tip R - rotunjit



Tip K - ondulat

O altă posibilitate de decor este inserția de sticlă, cu diferite tipuri de decupaje, rotunde, pătrate, triunghiulare, combinate.

În categoria ușilor cu suprafețe decor sunt disponibile următoarele finisaje:

arțar, fag, fag deschis, stejar, frasin alb, gri perlat, alb perlat, cireș.



**arțar**

**fag**

**fag deschis**

**stejar**

**frasin alb**

**gri perlat**

**alb perlat**

În categoria ușilor furniruite (furnir autentic) sunt disponibile următoarele finisaje:



**fag select**



**mahon**



**stejar**



**stejar tabac**



**stejar select**



**stejar rustic**



**nuc clasic**



**frasin alb**



**arțar select**



**arin**



**tei**



**cireș clasic**

## detalii tocuri de lemn



Oferta noastră cuprinde tocuri pentru uși marca PRUM, Germania, de calitate superioară.


Tocurile sunt confecționate pe linii automate conform normelor și standardelor germane din material conglomerat de lemn presat sau lemn masiv. La suprafață este aplicat un strat din furnir de lemn natural- suprafața având astfel naturalețea lemnului, sau imitație de furnir cu rezistență asemănătoare podelelor laminate.

Tocurile sunt prevăzute cu pervaze de 63 mm, având îmbinare cu tocul gen "lambă și uluc", astfel acestea sunt reglabile, permițând ajustarea la montaj în funcție de grosimea zidului.

Muchiile tocurilor pot avea mai multe finisaje, după cum urmează:



**Tip E-E**  
muchia toc: **ascuțită**  
muchia pervaz: **ascuțită**

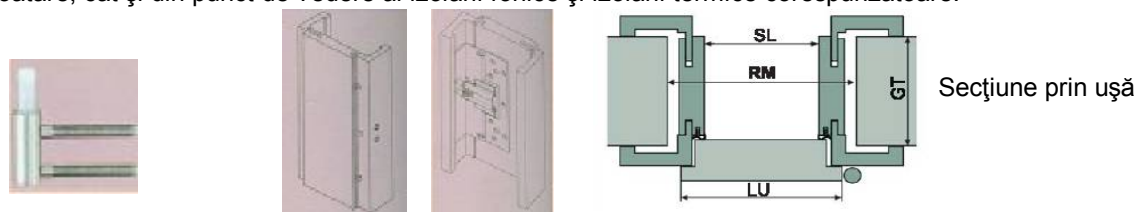


**Tip R-E**  
muchia toc: **ascuțită**  
muchia pervaz: **rotunjită**



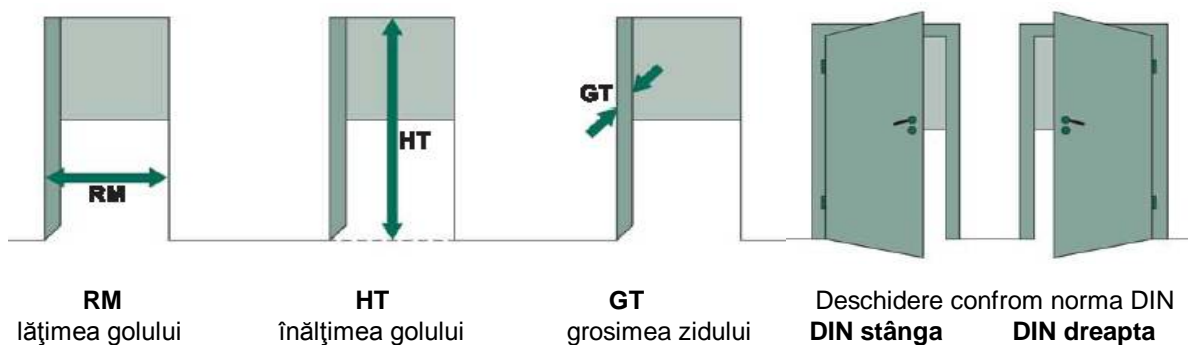
**Tip R-R**  
muchia toc: **rotunjită**  
muchia pervaz: **rotunjită**

Tocurile sunt prevăzute cu doi pivoți reglabili pentru balamale, contraplață pentru broască cu încuietoare. De asemenea închiderea foilor de ușă se face pe garnitură de cauciuc, oferind astfel silențiozitate atât în exploatare, cât și din punct de vedere al izolării fonice și izolării termice corespunzătoare.



Tocurile se montează numai în goluri finite, după operațiunea de zăgrăvit și de finisare a pardoselei, cu condiția respectării celor patru tipodimensiuni de lățime și cele două tipodimensiuni de înălțime

La alegerea dimensiunilor de tocuri necesare se vor avea în vedere următoarele:



Conform acestor date vor rezulta următoarele dimensiuni (calculate în mm):  
 Pentru comanda tocului corespunzător dimensiunilor existente în golul Dvs., va trebui să alegeți câte una din dimensiunile care au culoarea roșie, din cele cu inițialele **RM, HT, GT**.

<b>RM</b>	Lățime gol între ziduri (mm)	640	760	890	1010
<b>SL</b>	Lățime gol ușă (interior toc) (mm)	569	694	819	944
<b>LU</b>	Lățime foaie ușă (mm)	610	735	860	985

<b>HT</b>	Înălțime gol pardosea-spalet (mm)	2010	2130
<b>HI</b>	Înălțime gol ușă (interior toc) (mm)	1972	2097
<b>H</b>	Înălțime foaie ușă (mm)	1985	2110